

因應 8 月 4 日本校電子公文系統資安升級，**漢龍電子公文製作**桌面捷徑與 **IE 瀏覽器**須重新設定，以 **IE** 使用公文系統無法列印者，請依如下步驟操作，若重新開機則需再次設定（系網組同仁開防寫卡設定後則免重新設定）。

一、「漢龍電子公文製作」桌面路徑設定步驟：

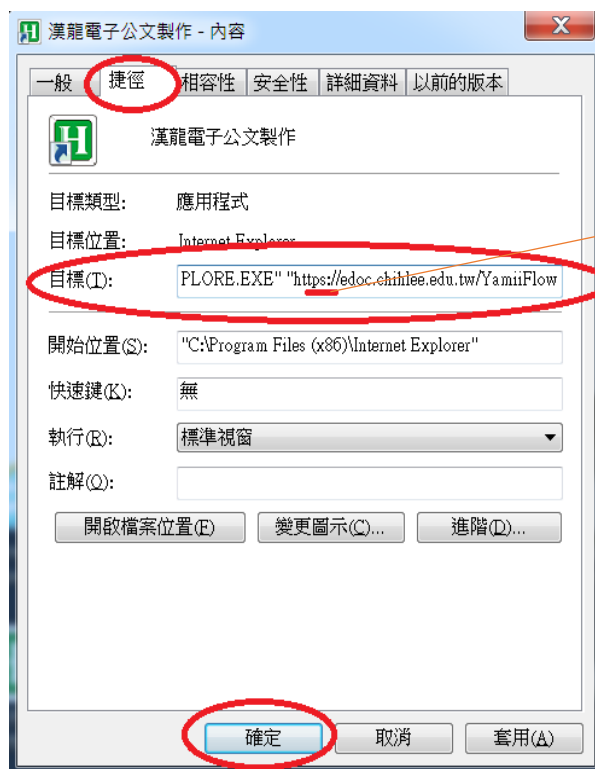
(一)右鍵點選「漢龍電子公文製作」桌面捷徑，點選「內容」。

請勿從事非法行為，請尊重智慧財產權。
Please Respect Intellectual Property Rights.




(二)視窗點選「捷徑」，於「目標」網址字串 http 後加小寫 s，按「確認」完成設定：

"C:\Program Files (x86)\Internet Explorer\IEXPLORE.EXE" "https://edoc.chihlee.edu.tw/YamiiFlow"

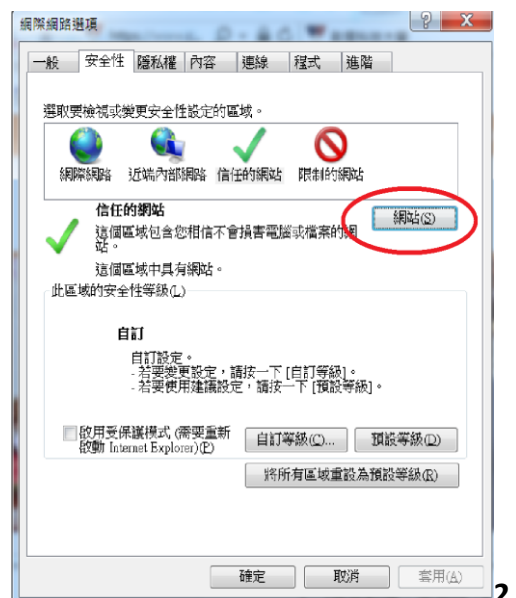
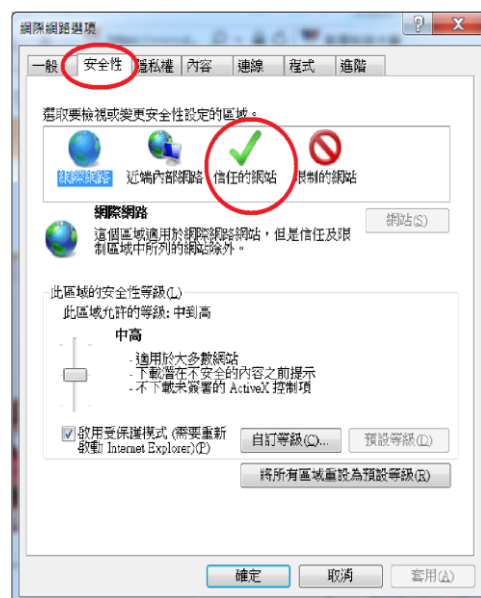


二、IE 瀏覽器設定步驟（若電腦已設定完成，則可省略此步驟）：

(一)打開 IE 瀏覽器，點選右上角工具列  圖示，點選「網際網路選項」。



(二)視窗點選「安全性」，再點選「信任的網站」，接著點選「網站」。



(三)於視窗鍵入網址 <https://edoc.chihlee.edu.tw>，按「新增」，確定網站新增成功後按「關閉」，完成設定。

